

110 m<sup>2</sup>

# Kit Dock

La solution parfaite pour vos projets de grande envergure.



Construisez facilement votre bâtiment grâce au kit Dock, qui apporte une solution à vos projets :

- Hangar agricole
- Bâtiment industriel
- Entrepôt de stockage
- Surface commerciale
- Bâtiment artisanal

## CARACTÉRISTIQUES

### Dimensions hors tout :

l. 9 665 x L. 11 190 x H. 4 215 mm

Charpente : En poutrelle type IPE 240 galvanisée

Travée : 5 280 mm entre-axe poteau

Profilé : En C200 épaisseur 2 mm

Tôle de couverture et bardage : En tôle Nervurée

Bardage : Prévu sur 2 pignons et long pan égout

Accessoires : En tôle prépeint et charpente galvanisée

...

## DIVERS OPTIONS POSSIBLE

- Évolutif (rajout de travée supplémentaire)



## 3 COULEURS AU CHOIX

- Blanc
- Permanent green
- Merino



## ANTICYCLONIQUE

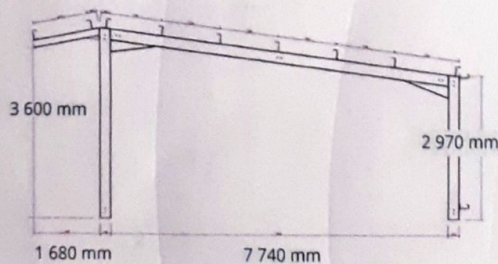


## FABRICATION 100 % LOCALE

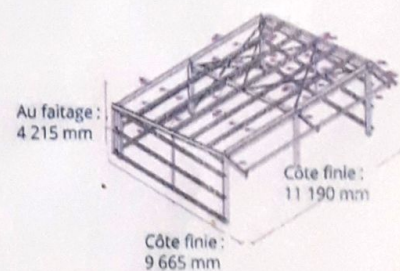



## PLAN DE PRINCIPE FOURNI FOURNIE

## VUE DE PROFIL



## VUE EN PLAN : Côtes entre axe poteaux



f Bluescope NC

☎ Numbo : 28 29 44 | Koné : 47 39 80

✉ vente@bluescopesteel.com

🌐 www.bluescopesteelpacific.com

 **BlueScope**



🔍 boutique.bluescope.nc